



SERRAS



We Sparkle your business

SERROTES DE FITA

LINHA INDUSTRIAL



PILOUS

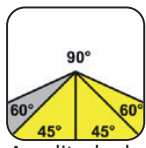
PROFESSIONAL BANDSAWS

Graças ao seu programa de produção de serras de fita para metal, a PILOUS é um dos maiores fabricantes do mundo, tanto no tamanho do portfólio de produtos quanto no número de máquinas produzidas. As serras de fita de metal estão disponíveis em mais de 40 variantes, desde serras manuais, por gravidade e serras semiautomáticas, até máquinas CNC totalmente automáticas. A oferta inclui serras de fita de braço oscilante e uma versão de duas colunas. Todas as máquinas se destacam pela extraordinária robustez de seu design aliado ao uso das últimas tendências e processos. Todas as máquinas são equipadas com acionamento elétrico e componentes elétricos, eletrônicos e hidráulicos de renomados fabricantes europeus. Tudo isso garante a máxima precisão dos cortes, além de uma longa vida útil, tanto da máquina quanto das serras de fita.

SERROTE DE FITA ARG 235 PLUS




Batente de Corte



Amplitude de Corte 90°



Indicador de Tensão da Fita (opcional)



PARÂMETROS TÉCNICOS

Referência	CODE	Voltagem Alimentação	Potência Motor kW	Potência Bomba kW	Velocidade de Corte m/min	Fita Dimensões mm	Peso Kg	Dimensões mm
ARG 235 PLUS	246011	400V~3ph	1.4	0.05	40/80	2710x27x0.9	295	1930x1610x2000

	90°	-45°	+45°	+60°
●	235	165	185	115
■	230	145	160	80
■	280 x 180	185 x 80	185 x 100	115 x 80

Opcionais

<p>Variador de Velocidade</p> <p>Ajuste 15-90 m/min Ref.: FR235P</p>	<p>Lâmpada Auxiliar</p> <p>Ref.: LA50</p>	<p>Escova Limpeza</p> <p>Ref.: KDM</p>	<p>Rolo Adicional</p> <p>Ref.: PV235</p>	<p>Descida Automática do Braço</p> <p>Ref.: AUT235P</p>
--	---	--	--	---





PILOUS
PROFESSIONAL BANDSAWS

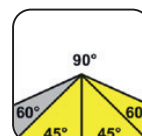
SERROTE DE FITA ARG 300 PLUS F



Variador de Velocidade



Batente de Corte Graduado



Amplitude de Corte 90°



Indicador de Tensão da Fita (opcional)

PARÂMETROS TÉCNICOS



Referência



Voltagem Alimentação



Potência Motor
kW



Potência Bomba
kW



Velocidade Corte
m/min



Fita Dimensões
mm



Peso
Kg



Dimensões
mm

ARG 300 PLUS F	246012	400V~3ph	2.2	0.05	15-90	3150x27x0.9	625	2180x1870x2050
----------------	---------------	----------	-----	------	-------	-------------	-----	----------------

	90°	-45°	+45°	+60°
●	300	220	240	155
■	290	195	225	150
■	375 x 190	240 x 100	240 x 160	150 x 150

Opcionais

Lâmpada Auxiliar



Ref.: LA50

Escova Limpeza



Ref.: KDM

Rolo Adicional



Ref.: PV235

Descida Automática do Braço



Ref.: AUT235P

Laser de Alinhamento



Ref.: LS513



Mola Dupla Reforçada



PILOUS
PROFESSIONAL BANDSAWS

SERROTE DE FITA COM ALIMENTAÇÃO AUTOMÁTICA
ARG 300 CF-NC AUTOMAT



Avanço 500 mm



Bomba Hidráulica
0.55 kW



Ecrã Tátil 7 Polegadas

Este serrote automático com controle CNC foi concebido para o corte em série de tubos, perfis, barras, e maciços de pequena e média dimensão.

Com um braço completamente novo este é a versão atualizada do ARG 300 CF-NC. O novo braço em ferro fundido garante em todo o seu comprimento e em todos os pontos de suporte de carga uma excelente rigidez e máxima precisão durante o corte. Com este novo design exclusivo consegue-se uma vida útil da fita ainda maior.

Excelente precisão de posicionamento do alimentador graças ao avanço incremental por fuso de esferas e ao seu deslizamento sobre guias cromadas temperadas, juntamente com o novo sistema de controlo do motor elétrico e de precisão com freio e variador de velocidade.

Opcionais				
<p>Separador Partículas</p> <p>Magnético Ref.: SM300CF</p>	<p>Lâmpada Auxiliar</p> <p>Ref.: LA50</p>	<p>Escova Limpeza</p> <p>Ref.: KDM</p>	<p>Laser de Alinhamento</p> <p>Ref.: LS513</p>	<p>Rampa Descida de Material</p> <p>Ref.: RD300CF</p>













PILOUS 
PROFESSIONAL BANDSAWS

SERROTE DE FITA COM ALIMENTAÇÃO AUTOMÁTICA
ARG 300 CF-NC AUTOMAT



PARÂMETROS TÉCNICOS

							
Referência	Voltagem Alimentação	Potência Motor kW	Potência Bomba kW	Velocidade Corte m/min	Fita Dimensões mm	Peso Kg	Dimensões mm
ARG 300 CF-NC AUTOMAT	400V~3ph	2.2	0.05	15-90	3150x27x0.9	1020	1700x2150x1900

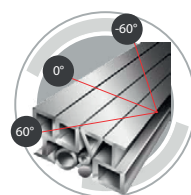


Ajuste de 90° a 45° Direita

	90°	+45°
●	300	240
■	285	220
■	305 x 290	235 x 130



BEKAMAK SERROTE DE FITA
sawing machines **BMSY 360 DGH ECO**



PARÂMETROS TÉCNICOS

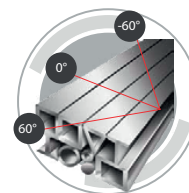
Referência	CODE	Voltagem Alimentação	Potência Motor kW	Potência Bomba kW	Velocidade Corte m/min	Fita Dimensões mm	Peso Kg	Dimensões mm
BMSY-360DGH ECO	400807	400V~3ph	3.0	0.37	20-100	4800x34x1.1	1450	2650x1210x1870

	90°	-45°	+45°	-60°	+60°
●	360	360	360	260	200
■	360	360	360	260	200
■	510 x 360	390 x 360	390 x 360	200 x 360	200 x 360





BEKAMAK SERROTE DE FITA
sawing machines **BMSY 440 DGH**



PARÂMETROS TÉCNICOS



Referência



Voltagem
Alimentação



Potência
Motor
kW



Potência
Bomba
kW



Velocidade
Corte
m/min



Fita
Dimensões
mm



Peso
Kg



Dimensões
mm

BMSY-440DGH	400808	400V~3ph	3.0	0.37	20-100	5000x34x1.1	1540	2800x1210x1870
-------------	---------------	----------	-----	------	--------	-------------	------	----------------

	90°	-30°	+30°	-45°	+45°	-60°	+60°
●	440	440	440	410	410	320	320
■	440	440	440	410	410	285	250
■	440 x 610	440 x 500	440 x 500	440 x 410	440 x 410	440 x 285	440 x 250



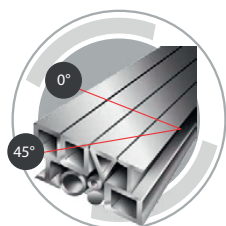


BEKAMAK sawing machines **SERROTE DE FITA**
BMSY 810 C
COM BASE GIRATÓRIA




PARÂMETROS TÉCNICOS

Referência	CODE	Voltagem Alimentação	Potência Motor kW	Potência Bomba kW	Velocidade Corte m/min	Fita Dimensões mm	Peso Kg	Dimensões mm
BMSY-810C	400806	400V~3ph	4.0	1.5	20-100	8200x41x1.3	3080	3900x1200x2350



	90°	+45°
●	810	480
■	810	480
■	850 x 810	480 x 810



BASE GIRATÓRIA





BMSO ISAW - 100 IA

▽	○		
0°	20-100		
kw - 11 kW	Ø 360 x 2,6 mm		



BMSO ISAW - 80 VA

▽	○	Vice Opening	Feeding Stroke
0°	20-80	85 (max)	500 - 3000 max (One Stroke 500mm Multi Stroke 3000 mm)
kw - 5,5 kW	Ø 280 ~ Ø350/2.0t ~ 3.0t (max) m/min		



BMSO 570 XS

▽	○	□	□
0°	570	600 x 570	570
kw - 7,5 kW	7400 x 54 x 1,6 mm		



BMSO 650 CS/CH NC

▽	○	□	□
0°	650	1050 - 600	600
kw - 7,5 kW	8400 x 54 x 1,6 mm		



BMSO 560 CS/CH NC

▽	○	□	□
0°	560	600 x 560	560
kw - 4 kW	6000 x 41 x 1,3 mm		



BMSO 460 CS/CH NC

▽	○	□	□
0°	460	550 x 460	460
kw - 4 kW	4800 x 34 x 1,1 mm		



BMSY 1515C

▽	○	□	□
0°	1500	1510 x 1500	1500
kw - 15 kW	13350 x 80 x 1,6 mm		



BMSY 1122C

▽	○	□	□
0°	1100	1100 x 2300	1100
kw - 15 kW	1310 x 80 x 1,6 mm		



BMSY 1313C

▽	○	□	□
0°	1300	1300 x 1300	1300
kw - 11 kW	12100 x 67 x 1,6 mm		



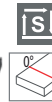
BMSY 1113C

▽	○	□	□
0°	1100	1110 x 1300	1110
kw - 11 kW	10900 x 67 x 1,6 mm		



BMSY 1110C

▽	○	□	□
0°	1100	1110 x 1110	1110
kw - 11 kW	10500 x 67 x 1,6 mm		



BMSY 1020C

▽	○	□	□
0°	1020	1020 x 1020	1020
kw - 7,5 kW	9500 x 54 x 1,6 mm		



Serras de Bancada 2200W



PBS2200 Serra de Bancada Monofásica

Informação
Código do Produto 271885
Voltagem 220 V +/-15% - 50Hz
Dimensão do Disco 315 x 30 x 2,8 mm
Potência do Motor 2200 W
Rotações 2950 R.P.M.
Profundidade de Corte 90 mm
Medida da Mesa 550 x 800 mm
Peso 47 Kg

PBS2200-3 Serra de Bancada Trifásica

Informação
Código do Produto 271888
Voltagem 400 V +/-15% - 50Hz
Dimensão do Disco 315 x 30 x 2,8 mm
Potência do Motor 2200 W
Rotações 2950 R.P.M.
Profundidade de Corte 90 mm
Medida da Mesa 550 x 800 mm
Peso 47 Kg



Extensão para Serras de Bancada PBS2200/PBS2200-3

Informação
Código do Produto 271886
Comprimento 810 mm
Peso 2 Kg